

MINISTERUL EDUCAȚIEI ȘI CERCETĂRII ȘTIINȚIFICE

Irina Leonte  
Daniela Buzatu  
Iuliana Enache  
Daniela Filip

MANUAL  
PENTRU  
CLASA I

# RELIGIE

## Cultul ortodox

**CORINT**  
EDUCAȚIONAL

SEMESTRUL I



MINISTERUL EDUCAȚIEI ȘI CERCETĂRII ȘTIINȚIFICE

Irina Leonte  
Daniela Buzatu  
Iuliana Enache  
Daniela Filip

MANUAL  
PENTRU  
CLASA I

# RELIGIE

## Cultul ortodox

### SEMESTRUL I

**CORINT**  
EDUCAȚIONAL

Acest manual este proprietatea Ministerului Educației și Cercetării Științifice.

Manualul școlar a fost aprobat prin Ordinul ministrului educației și cercetării științifice nr. 5963 din 11.12. 2015, în urma evaluării, și este realizat în conformitate cu programa școlară aprobată prin Ordinul ministrului educației naționale nr. 3418 din 19.03.2013.

Manualul este distribuit elevilor în mod gratuit, atât în format tipărit, cât și în format digital, și nu este transmisibil.

**Manualul a primit avizul Patriarhiei Române prin adresa nr. 10988 din 16.11.2015.**

### **116.111 – numărul de telefon european de asistență pentru copii**

Date despre autoare:

**Irina Leonte** (coordonator), profesor gradul didactic I, Școala Gimnazială nr. 10 din Bacău. Este autoare a numeroase articole de pedagogie și teologie publicate în reviste de specialitate.

**Daniela Filip**, profesor gradul didactic I, Colegiul Național „Ștefan cel Mare” din Târgu Neamț, metodist.

**Daniela Buzatu**, profesor gradul didactic I, Școala Gimnazială nr. 7 „Sfânta Maria” din Timișoara, autor de articole de specialitate.

**Iuliana Enache**, profesor gradul didactic I, Școala Gimnazială nr. 10 din Botoșani, metodist.

Referenți:

Pr. prof. univ. dr. **Nicolae Necula**, Facultatea de Teologie Ortodoxă „Justinian Patriarhul”, Universitatea din București.  
Conf. univ. dr. **Constanța Dumitriu**, Universitatea „Vasile Alecsandri” din Bacău.

Redactare: **Lia Decei**

Tehnoredactare computerizată: **Mihaela Ciufu**

Design copertă: **Dan Mihalache**

Desene: **Cristina Berechet, Alina Oancea**

---

#### **Descrierea CIP a Bibliotecii Naționale a României** **Religie - cultul ortodox : manual pentru clasa I /**

Irina Leonte (coord.), Daniela Buzatu, Iuliana Enache, Daniela Filip. - București : Corint Educațional, 2015.

2 vol.

ISBN 978-606-782-002-7

**Semestrul 1.** - 2015. - ISBN 978-606-782-003-4

I. Leonte, Irina

II. Buzatu, Daniela

III. Enache, Iuliana

IV. Filip, Daniela

28(075.33)

---

Pentru comenzi și informații, contactați:

**GRUPUL EDITORIAL CORINT**

**Departamentul de Vânzări**

Str. Mihai Eminescu nr. 54A, sector 1, București,  
cod poștal 010517, tel./fax: 021.319.47.97; 021.319.48.20

**Depozit**

Calea Plevnei nr. 145, sector 6, București,  
cod poștal 060012, tel.: 021.310.15.30

E-mail: vanzari@edituracorint.ro

Magazin virtual: www.edituracorint.ro

# Cuprins



CUVÂNT-ÎNAINTE .....	5
NE AMINTIM DIN CLASA PREGĂTITOARE* .....	6
<b>Capitolul I Omul își arată iubirea față de Dumnezeu în biserică .....</b>	<b>9</b>
LECȚIA 1 Biserica este casa lui Dumnezeu .....	10
LECȚIA 2 Cum arată o biserică .....	14
LECȚIA 3 Cum Îl primesc pe Dumnezeu în biserică .....	18
LECȚIA 4 Cu cine mă rog în biserică .....	22

LECȚIA 5	Cum mă comport în biserică .....	26
LECȚIA 6	Ce fac eu pentru biserica mea .....	30
RECAPITULARE. EVALUARE .....		34
Capitolul al II-lea	<b>Omul este ființa care crede în Dumnezeu</b> .....	39
LECȚIA 1	Omul ascultă cuvântul lui Dumnezeu .....	40
LECȚIA 2	Omul se bucură de creația lui Dumnezeu .....	44
LECȚIA 3	Biblia ne vorbește despre oameni credincioși .....	48
LECȚIA 4	Sfinții Apostoli sunt modele de credință .....	52
LECȚIA 5	Ce înseamnă să fii un om credincios .....	56
RECAPITULARE. EVALUARE .....		60

### În acest semestru, vei învăța

- ▣ Să te porți în viață conform normelor specifice moralei religioase.
  - Vei putea să descrii unele aspecte de bază ale credinței religioase oferind exemple din experiența proprie.
  - Vei reuși să recunoști comportamentul unui bun creștin, apelând la anumite situații din viața de zi cu zi și la exemplele unor persoane din Biblie.
  - Vei aplica unele reguli de comportament moral-creștin într-o serie de contexte de viață reale sau imaginare.
- ▣ Să colaborezi cu persoanele din jur, copii și adulți, în acord cu valorile religioase.
  - Îți vei asuma unele responsabilități în cadrul grupurilor din care faci parte.
  - Vei observa unele elemente de diversitate în cadrul diferitelor grupuri.
- ▣ Să explorezi activ elemente din viața de zi cu zi, din perspectiva propriei credințe.
  - Vei putea să explici semnificația unor evenimente religioase din viața comunității.
  - Vei învăța despre sărbători și evenimente cu semnificații religioase, care influențează viața familiei și a comunității.

# Cuvânt-înainte



Bine te-am găsit în noul an școlar!

Suntem noii tăi prieteni: Elena și Teodor. Împreună cu tine vom călători pe frumosul drum al cunoașterii, ajutați de manualul de religie.

Vom observa frumusețea unei biserici, vom descoperi bucuria rugăciunii și vom deprinde multe lucruri folositoare. Pe acest drum ne vom opri să repetăm lucrurile învățate la *Să reținem*, vom lua putere din izvorul *Sfintei Scripturi*, vom memora ideile principale de la *Nu uita* și ne vom juca împreună la *Să aplicăm*.

Dumnezeu te iubește și-ți îndreaptă pașii spre multe bucurii! Te așteaptă să devii mai bun, mai iubitor, mai atent cu cei din jur și cu problemele lor.

Să pornim la drum, drag prieten!



## NE AMINTIM DIN CLASA PREGĂTITOARE\*



Privește imaginile.  
Spune ce știi  
despre...



2. Domnul Iisus Hristos.



1. Crearea lumii și a omului.

\* Lecțiile din orele la dispoziția profesorului sunt marcate cu \*.



**DUMNEZEU A CREAT LUMEA CARE NE ÎNCONJOARĂ.**



Privește imaginile.  
Spune ce știi  
despre...



3. Sfânta Cruce.

4. Semnul Sfintei Cruci.

5. Maica Domnului.

*Să cântăm împreună!*

„Preasfântă Născătoare de  
Dumnezeu, miluiește-ne pe  
noi.”




**SFÂNTA CRUCE ESTE SEMNUL IUBIRII LUI DUMNEZEU.**







Privește imaginile.  
Spune ce știi  
despre...



6. Cum devenim creștini.

7. Familia ta.

Privește imaginea alăturată și  
află răspunsul la următoarea  
ghicitoare:

*Ei mă ocrotesc mereu  
Și la bine și la rău.  
Mă îndrumă tot spre bine  
Să ajung om bun pe lume.*



**PRIN SFÂNTUL BOTEZ DEVENIM CREȘTINI.**

# I

## OMUL ÎȘI ARATĂ IUBIREA FAȚĂ DE DUMNEZEU ÎN BISERICĂ



1. Biserica este casa lui Dumnezeu
  2. Cum arată o biserică
  3. Cum Îl primesc pe Dumnezeu în biserică
  4. Cu cine mă rog în biserică
  5. Cum mă comport în biserică
  6. Ce fac eu pentru biserica mea
- Recapitulare. Evaluare

1.

## BISERICA ESTE CASA LUI DUMNEZEU



Adeseori ai observat o clădire cu o formă deosebită de celelalte. Ea are una sau mai multe turle (turnuri) cu o cruce în vârf, multe picturi în exterior și în interior și icoane. Sunetul clopotului îi cheamă pe creștini la sfintele slujbe. Aceasta este casa lui Dumnezeu.



 Privește imaginile.

- Recunoști sfânta biserică? Prin ce se deosebește aceasta de alte construcții?
- De ce crezi că biserica se numește și casa lui Dumnezeu?

☞ **Din Sfânta Scriptură** ☞

„Casa Mea, casă de rugăciune se va chema!”



**Să aplicăm!**

🌸 Unește ceea ce se potrivește.



1.



a.



2.



b.



3.



c.



 Colorează casele din dreptul cuvintelor care completează corect enunțul.

Biserica este:

o clădire obișnuită;

casa lui Dumnezeu;

lăcaș sfânt.



## Să reținem!

Creștinii merg la  
biserică să se roage.

Biserica  
este lăcașul sfânt  
numit și  
casa lui Dumnezeu.

Dumnezeu este prezent  
în creația Sa  
și în biserică.

Când trec pe lângă  
biserică, creștinii își fac  
semnul sfintei cruci.

Să aplicăm!



1. Ascultă poezia citită de către profesor. Cu ce este asemănată biserica?

## LĂCAȘUL SFÂNT

de Daniela Filip

Biserica-i lăcașul sfânt  
Unde-L găsești pe Dumnezeu,  
Biserica-i rai pe pământ  
În care vreau să merg și eu.

Biserica-i lăcașul sfânt  
În care-am devenit creștin,  
Biserica-i rai pe pământ  
În care Domnului mă-nchin.

Biserica-i lăcașul sfânt  
Ce-mi dăruiește-n suflet pace,  
Biserica-i rai pe pământ  
Care mereu mai bun mă face.

2. Privește imaginile din aceste pagini. Găsește o asemănare și o deosebire între cele două lăcașuri sfinte.



MERGEM LA BISERICĂ, ÎN CASA LUI DUMNEZEU



2.

## CUM ARATĂ O BISERICĂ




Biserica are formă de cruce și este orientată spre răsărit. Partea dinspre răsărit a bisericii poartă numele de Sfântul Altar. Pe acoperișul bisericii se vede sfânta cruce.

Duminica și în zilele de sărbătoare, glasul clopotului ne cheamă la sfintele slujbe. Să vizităm împreună sfântul lăcaș, descoperind frumusețea acestuia!



Biserică — vedere din exterior și din interior.



 Privește imaginile. Descrie lăcașul de cult.

## ☪ Din Sfânta Scriptură ☪

„Adevărat, adevărat zic vouă: cel ce crede în Mine are viață veșnică.”



Sfântul Altar – interior.

### Să aplicăm!



- ☀ **Portofoliu.** Efectuează, împreună cu profesorul de religie și colegii tăi, o vizită la o biserică ortodoxă. Discută la ora de religie despre ceea ce ai văzut. Alcătuieste un portofoliu cu imagini din interiorul și exteriorul bisericii vizitate. Prezintă-l colegilor tăi.





Turile bisericii se înalță spre cer.

🌸 Privește imaginea de mai sus. Ce se află pe turlele bisericii?



## Să reținem!

Biserica este diferită de celelalte clădiri.

În interiorul bisericii sunt multe icoane.

Biserica are una sau mai multe turle, pe care stau îndreptate spre cer sfinte cruci.

Biserica este construită în formă de cruce. Privită din lateral, seamănă cu o corabie.

## Să aplicăm!



1. Un prieten de altă credință te roagă să îi prezinți biserica la care mergi duminica la slujbă. Descrie sfântul lăcaș cu ajutorul imaginilor de mai jos.



2. Dacă ai în clasă un coleg de altă credință, discutați despre cum arată lăcașul în care vă rugați fiecare dintre voi.

**DIN CREDINȚĂ ȘI IUBIRE PENTRU DUMNEZEU,  
OAMENII ZIDESC BISERICI FRUMOASE.**



3.

## CUM ÎL PRIMESC PE DUMNEZEU ÎN BISERICĂ



Preoții sunt aleși de Dumnezeu să ne învețe din Sfânta Evanghelie cum să cunoaștem și să împlinim voia Lui. Ei săvârșesc sfintele slujbe prin care Dumnezeu ne trimite binecuvântarea Sa.

Cea mai importantă slujbă a creștinilor este Sfânta Liturghie. În cadrul ei primim Sfânta Împărtășanie. Prin Sfântul Botez devenim creștini.



Privește imaginile din aceste pagini. Spune cum este prezent Dumnezeu în biserică.



Îl primesc pe Dumnezeu în biserică prin Sfântul Botez.



Dumnezeu ne vorbește prin Sfânta Evanghelie citită de către preot.

## ☞ Din Sfânta Scriptură ☞

„Casa lui Dumnezeu este biserica.”



Prin sfintele slujbe ale bisericii creștinii primesc binecuvântarea lui Dumnezeu.



### Să aplicăm!



Găsește afirmațiile ce indică modul în care primești binecuvântarea lui Dumnezeu în biserică.

Primesc  
Sfânta Împărtășanie.

Mă joc în biserică.

Vorbesc în biserică.

Citesc ziarul.

Mă rog în timpul  
Sfintei Liturghii.

Ascult citirea Sfintei  
Evanghelii.

## Să reținem!



În biserică, primim binecuvântarea lui Dumnezeu prin rugăciune și participarea la sfintele slujbe.

Preoții săvârșesc slujbele bisericești.

Cea mai importantă slujbă bisericească este Sfânta Liturghie.

În cadrul Sfintei Liturghii, creștinii Îl primesc pe Hristos prin Sfânta Împărtășanie.



Îl primesc pe Iisus Hristos sub forma pâinii și a vinului, în Sfânta Împărtășanie.

## Să aplicăm!



1. Numește obiectele reprezentate mai jos. Spune ce știi despre ele.



2. Alege imaginea potrivită pentru fiecare cuvânt scris în casetă.

Botez

Împărtășanie

Evanghelie

1.



2.



3.



SFÂNȚA ÎMPĂRTĂȘANIE NE UNEȘTE CU HRISTOS.



4.

## CU CINE MĂ ROG ÎN BISERICĂ



Creștinii merg la biserică să se roage. Acolo ei nu sunt singuri. În biserică, se roagă împreună cu preotul și cu toți ceilalți credincioși și cântă în timpul slujbelor alături de cor. Rugăciunile lor se înalță la cer.

Tu alături de cine te rogi?



Cânt alături de cor.



Mă rog împreună cu preotul și cu toți ceilalți creștini.

☪ **Din Sfânta Scriptură** ☪

„Unde sunt doi sau trei adunați în numele Meu, acolo sunt și Eu în mijlocul lor.”



Mă rog împreună cu întreaga biserică.



**Să aplicăm!**

✿ Ajut-o pe Maria să aleagă dintre obiectele aflate pe masă numai pe acelea de care are nevoie la biserică.







## Să reținem!

În biserică, rugăciunea făcută împreună este mai puternică.

Domnul Iisus Hristos ne îndeamnă să ne rugăm unul pentru celălalt.

Creștinii se roagă împreună cu preotul la sfintele slujbe.



Creștinii formează Biserica lui Hristos.



## Să aplicăm!

1. Imaginează-ți un dialog între un copil și un preot. Prezintă dialogul în fața clasei.



2. **Joc: Adevărat sau fals.** Stabilește care dintre afirmațiile următoare sunt adevărate (**A**) și care sunt false (**F**).
- a. Creștinul se roagă în biserică împreună cu toți cei prezenți.
  - b. În sfânta biserică nu avem voie să cântăm împreună cu cei de la străună.
  - c. Este important să mergem la biserică.
  - d. Preoții se roagă pentru toți oamenii.

**RUGĂCIUNEA FĂCUTĂ ÎN BISERICĂ  
ESTE FOARTE IMPORTANTĂ.**



5.

## CUM MĂ COMPORT ÎN BISERICĂ



Intrăm în biserică plini de iubire, credință și cu nădejde în ajutorul lui Dumnezeu.

El îi iubește pe toți copiii.

În biserică, ne comportăm civilizată: păstrăm liniștea și curățenia, respectându-i pe ceilalți.



În biserică și în curtea ei,  
ne comportăm civilizată.



Când mergem la biserică ne  
îmbrăcăm cuviincios.

☯ Din Sfânta Scriptură ☯

„Toate să se facă în biserică cu bună-cuviință.”



Să aplicăm!

1. Privește imaginea de mai jos. Identifică trei acțiuni ale copiilor care nu trebuie desfășurate în biserică.
  - Adresează colegului de bancă întrebări potrivite imaginii.
  - Schimbați rolurile.



2. Colorează norișorii care arată cum trebuie să fie un copil în biserică.





*La vârsta de trei ani,  
Maica Domnului a fost dusă  
de părinții ei în casa lui  
Dumnezeu.  
Acolo s-a rugat, a postit și  
a împodobit lăcașul sfânt.*

Maica Domnului  
a respectat  
casa lui Dumnezeu.

## Să reținem!



Este bine să ajungem la  
biserica înainte de  
începerea slujbei.


După ce ne închinăm  
la sfintele icoane, ne  
așezăm la locul nostru  
fără să-i deranjăm  
pe ceilalți credincioși.

În timpul sfintelor slujbe,  
suntem atenți  
și ne rugăm împreună  
cu întreaga biserică.

## Să aplicăm!



1. Alcătuieste, împreună cu profesorul și colegii, zece reguli de comportament în biserică.
2. Desenează o biserică, plecând de la modelul de mai jos.



**NE COMPORTĂM FRUMOS ÎN BISERICĂ  
PENTRU CĂ ESTE CASA LUI DUMNEZEU.**



6.

## CE FAC EU PENTRU BISERICA MEA



Credincioșii și preoții formează o mare familie. Creștinii se ajută, se respectă și se roagă unii pentru ceilalți. Deși sunt mici, copiii participă cu bucurie la multe activități organizate de biserică.

Tu ce faci pentru biserica ta?



Particip la activitățile desfășurate de corul bisericii.



Ajut copiii nevoiași.



Îi ajut pe cei bătrâni și bolnavi.

☞ **Din Sfânta Scriptură** ☞

„Iubiților, dacă Dumnezeu astfel ne-a iubit pe noi, și noi datori suntem să ne iubim unul pe altul!”



**Să aplicăm!**

1. Privește imaginile de mai jos. Spune cum îi ajuți tu pe cei aflați în necaz.



2. Scrie x în dreptul cuvintelor care completează corect enunțul.
- Îmi ajut biserica atunci când:
- nu particip la Sfânta Liturghie
  - cânt în corul bisericii
  - îi ajut pe cei săraci
  - păstrez curățenia în biserică





*Când era mică, Sfânta Parascheva mergea des la biserică. Într-o zi, i-a dăruit unei fete sărace rochia ei nouă. La școală, împărțea mâncarea cu alți copii. Dumnezeu a răsplătit-o pentru faptele ei bune.*

Sfânta Cuvioasă Parascheva a fost credincioasă și darnică.



## Să reținem!

Suntem foarte fericiți când reușim să-i ajutăm pe cei aflați în necaz.

Creștinii participă la toate acțiunile organizate de biserică.

Mântuitorul Hristos ne-a învățat că trebuie să-i iubim pe toți oamenii.

## Nu uita!

„Dumnezeu îi iubește pe toți oamenii la fel. Nu face diferențe.”





## Să aplicăm!

1. Propune o activitate pe care ai vrea să o desfășori împreună cu preotul și creștinii de la biserica ta.
2. Formați trei grupe. Discutați despre ce puteți face pentru biserica voastră în următoarele situații:
  - a. preotul organizează la biserică un cor de copii;
  - b. creștinii de la biserica voastră merg la un centru de copii să ducă daruri;
  - c. în curtea bisericii se plantează flori și pomi.Prezentați ideile în fața clasei.
3. Explică proverbul: „Cine pe săraci ajută, pe Dumnezeu împrumută”.



Copiii participă la multe activități organizate de biserică.

**PRIN FAPTELE BUNE NE ARĂTĂM CREDINȚA.**



# RECAPITULARE


Ce multe lucruri  
folositoare am învățat!  
Să ne jucăm  
și să le repetăm!



1. Identifică în versurile de mai jos modul în care Îl primim pe Dumnezeu în biserică.

*Prin botez devin creștin,  
Domnului Hristos mă-nchin.  
La slujbă mă-mpărtășesc,  
Cu Dumnezeu mă unesc.*

2. Parcurge labirintul împreună cu băiatul și fetița și vei descoperi literele care alcătuiesc cuvintele: *casa lui Dumnezeu*.



3. Identifică în imaginile de mai jos obiectele folosite în biserică. Alcătuieste câte un enunț cu fiecare dintre acestea.



4. Descoperă în careu, pe orizontală, darurile pe care copiii le pot duce la biserică, apoi colorează căsuțele respective.

A	F	L	O	R	I	Z
S	H	U	L	E	I	M
F	Ă	I	N	Ă	C	A
D	E	F	G	R	Â	U
B	U	S	U	I	O	C
S	A	D	E	R	T	H
V	F	R	U	C	T	E

# EVALUARE



1. Privește cu atenție imaginea. Descrie sfântul lăcaș.

2. Unește ceea ce se potrivește:

- |   |                      |
|---|----------------------|
| 1. Biserica este                                    | a. Sfântul Altar     |
| 2. Slujba cea mai importantă este                   | b. cruce             |
| 3. Biserica are formă de                            | c. casa lui Dumnezeu |
| 4. Partea dinspre răsărit<br>a bisericii se numește | d. Sfânta Liturghie  |

3. Ordonează cuvintele de mai jos, pentru a obține o propoziție.

Preotul

Sfânta  
Evanghelie.



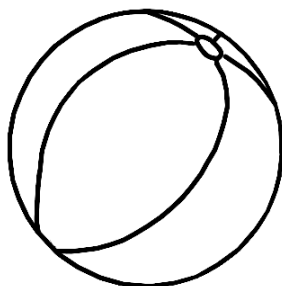

cuvântul

citește

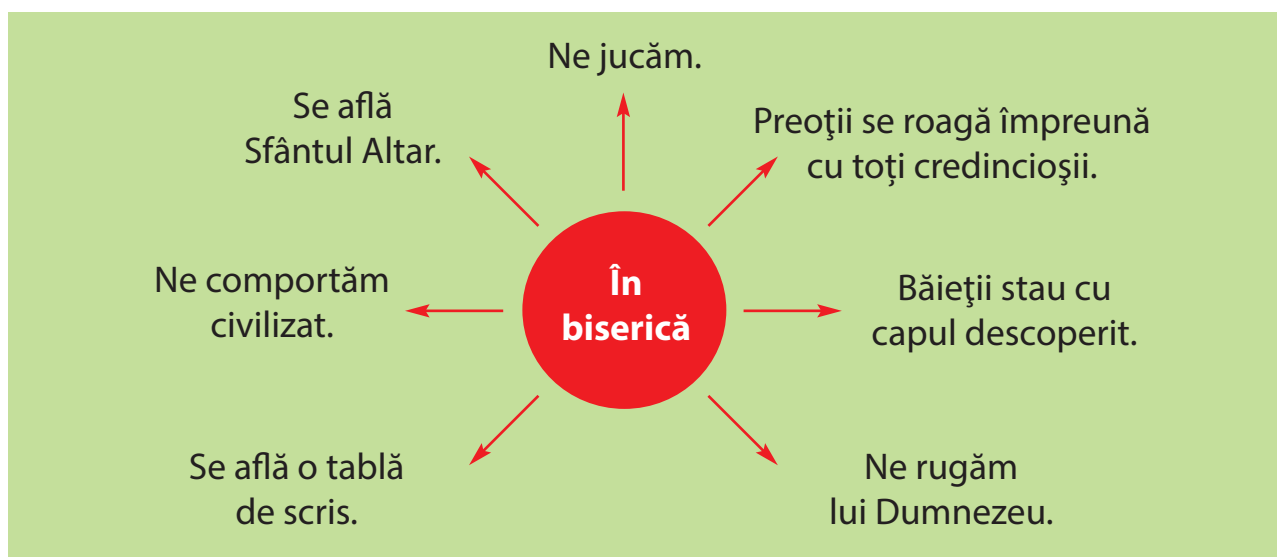
lui Dumnezeu

din

4. Colorează, în imaginile de mai jos, obiectele pe care le întâlnim în biserică. Alcătuieste enunțuri folosind denumirile lor.



5. Profesorul citește, tu spui dacă este adevărat sau fals.



6. Îndrumați de profesor, realizați următorul **proiect**:

### DICȚIONARUL MICULUI CREȘTIN

#### Ce ne propunem

- Realizarea unui dicționar cu termenii religioși învățați în clasa I.

#### Care sunt obiectivele

- Însușirea cuvintelor noi învățate la ora de religie.
- Reprezentarea prin desen sau colaj a cuvintelor noi.

#### Modul de realizare

- La fiecare lecție, elevii, ajutați de profesor, vor întocmi o listă cu termenii noi, apoi îi vor așeza în ordine alfabetică.
- Desenele sau colajele vor fi realizate pe foi de hârtie, lipite apoi pe un panou.
- Dicționarul va fi completat pe parcursul anului școlar, după modelul de mai jos.


**A a**



**B b**



**C c**



# II

## OMUL ESTE FIINȚA CARE CREDE ÎN DUMNEZEU



1. Omul ascultă cuvântul lui Dumnezeu
2. Omul se bucură de creația lui Dumnezeu
3. Biblia ne vorbește despre oameni credincioși
4. Sfinții Apostoli sunt modele de credință
5. Ce înseamnă să fii un om credincios

Recapitulare. Evaluare






# 1. OMUL ASCULTĂ CUVÂNTUL LUI DUMNEZEU



Omul gândește, iubește și dorește să împlinească voia lui Dumnezeu. De aceea primește cuvântul lui Dumnezeu și ascultă de El.

Din copilărie își trăiește viața conform învățăturilor dumnezeiești.



Iisus Hristos a făcut cunoscut oamenilor cuvântul lui Dumnezeu.

## ☞ Din Sfânta Scriptură ☞

„De Mă iubiți, păziți poruncile Mele.”

**Oamenii credincioși au dovedit ascultare față de Dumnezeu.**



Profetul Moise a primit de la Dumnezeu cele 10 porunci pe care trebuie să le respecte oamenii.



Maica Domnului a împlinit voia lui Dumnezeu.



Sfinții au ascultat și au împlinit cuvântului lui Dumnezeu în viața lor.

Dumnezeu îi iubește pe toți oamenii și dorește ca ei să asculte și să împlinească voia Lui cea sfântă.

Oamenii împlinesc voia lui Dumnezeu atunci când respectă poruncile Sale și învățăturile Domnului Iisus Hristos.

**Să reținem!**





## Să aplicăm!


1. Privește imaginile de mai jos. Spune cum poate fi cunoscut cuvântul lui Dumnezeu.



din Biblie.




din cărți și reviste  
de credință.



de la preot.

**Cuvântul lui Dumnezeu  
poate fi cunoscut:**



de la părinți.



de la televizor și radio  
prin emisiuni religioase.



de la învățători și  
profesori.



## Să aplicăm!

2. Ordonează expresiile de mai jos ca să formulezi în mod corect cele două învățături. Apreciază-ți singur rezultatul.

Vorbește puțin,

ascultă mult

nu vei greși.

și niciodată

nu te mânia,

ca să te poți îndrepta.

Ascultă și

3. Identifică enunțurile adevărate și false. Colorează norișorii care conțin continuarea corectă a enunțului.

**Pentru a împlini cuvântul lui Dumnezeu un copil:**



**ÎMPLINIM CUVÂNTUL DOMNULUI  
PRIN FAPTELE NOASTRE BUNE.**



2.

## OMUL SE BUCURĂ DE CREAȚIA LUI DUMNEZEU



Dumnezeu a creat lumea din iubire față de oameni. Pe întreg pământul, scădat de razele mângâietoare ale soarelui, domneau pacea și o negrăită frumusețe.

Întregul univers a fost creat de Dumnezeu prin puterea cuvântului Său: El a zis și s-au făcut.



„Și a privit Dumnezeu toate câte a făcut și, iată, erau foarte bune.”

☪ **Din Sfânta Scriptură** ☪

„Cu mărire și cu cinste l-ai încununat pe om și l-ai pus peste lucrul mâinilor Tale!”

**Să aplicăm!**



✿ Privește imaginile. Numește cele cinci simțuri primite de om de la Dumnezeu, prin care el cunoaște frumusețea naturii.

Omul are trup și suflet.  
Prin simțurile sale poate  
cunoaște lumea  
încojurătoare.

**Să reținem!**

Omul a fost creat după  
chipul lui Dumnezeu, fiind  
cea mai importantă ființă  
de pe pământ.





## Să aplicăm!

1. Povestește colegilor situațiile în care ți-ai arătat admirația și grija față de natură.



**Omul  
se bucură  
de creația lui Dumnezeu  
și o îngrijește.**



## Să aplicăm!



2. Colorează casetele corespunzătoare imaginilor care reprezintă creația lui Dumnezeu.



3. Desenează două elemente din creația lui Dumnezeu și două obiecte făcute de om.



4. Faceți, împreună cu profesorul de religie, o plimbare în parc. Observați cum se comportă oamenii unii față de alții și față de natură. Discutați despre ceea ce ați văzut. Care este comportamentul corect pe care trebuie să-l aibă un creștin în societate?

**OMUL SE BUCURĂ DE LUMEA PERFECTĂ  
CREATĂ DE DUMNEZEU.**





3.

## BIBLIA NE VORBEȘTE DESPRE OAMENI CREDINCIOȘI



Biblia sau Sfânta Scriptură ne învață lucruri minunate. Din ea aflăm despre credința puternică a oamenilor care Îl iubesc pe Dumnezeu.

Credința se arată prin rugăciune, prin participarea la sfintele slujbe și prin fapte bune.



Iisus Hristos a răsplătit credința puternică a unui tată îndurerat de suferința fiicei sale.

### Să reținem!



Din Biblie aflăm despre oameni credincioși care au făcut fapte bune.

Dumnezeu ascultă rugăciunea oamenilor credincioși.

☯ **Din Sfânta Scriptură** ☯

„Cuvântul Domnului rămâne în veac!”

**Biblia** este alcătuită din  
**Vechiul Testament** și **Noul Testament**.  
Acestea ne vorbesc despre oameni credincioși.



Profetului Noe credința i-a adus  
ajutor de la Dumnezeu.



Sfântul Ioan Botezătorul  
a predicat cu multă credință.



David, un rege credincios,  
a fost ocrotit de Dumnezeu.



Maica Domnului a fost aleasă  
de Dumnezeu pentru credința sa.



## Să aplicăm!

1. Identifică în imaginile de mai jos persoanele din Biblie care ne sunt modele de credință.



Femeile s-au îndreptat, pline de credință, spre mormântul Domnului.



„Mergi, credința ta te-a mântuit!”, i-a spus Iisus Hristos orbului pe care l-a vindecat.

2. Privește imaginile. Precizează care sunt faptele bune. Alcătuieste două propoziții.



3. Povestește colegilor faptele bune pe care le-ai făcut în ultimul timp. Este important să ne arătăm credința prin fapte?

## Să aplicăm!



- 4. Proiect:** *Bucuria copiilor de a fi creștini.* Realizează un panou din colaje cu imagini din ziare, reviste, calendare care să ilustreze modul în care copiii își arată credința și bucuria de a fi creștini.
- 5.** Urmărind culorile florilor, descoperă și alte denumiri pentru Biblie. Notează-le pe caietul de religie.

Sfân-

vân-

Scrip-

tul

Cu-

ta

nu-

tu-

Dom-

lui

ră

- 6. Joc:** *Eu citesc, tu spune DA sau NU,* identificând faptele bune:

- Ascult de părinții mei.
- Nu vorbesc frumos cu frații mei.
- Rup florile de pe spațiul verde.
- Ajut colegii de clasă.
- Mă rog la Dumnezeu pentru cei bolnavi.
- Ofer cărți unor copii.



**CITIND BIBLIA, ÎNVĂȚĂM  
IMPORTANȚA CREDINȚEI CREȘTINE.**



4.

## SFINȚII APOSTOLI SUNT MODELE DE CREDINȚĂ



Sfinții Apostoli au fost prietenii lui Iisus Hristos. Ei au răspuns cu iubire și credință chemării Sale.

La Cina cea de Taină Mântuitorul le-a spus să-i învețe pe oameni despre iubirea nemărginită a lui Dumnezeu.



Sfinții Apostoli

## ☪ Din Sfânta Scriptură ☪

„Întru aceasta vor cunoaște toți că sunteți ucenicii Mei, dacă veți avea dragoste unii față de alții.”



*Iisus Hristos a ales doisprezece bărbați credincioși, pe care i-a numit Apostoli. El le-a spus: „Veniți după Mine!”*

*Ucenicii L-au urmat pretutindeni și au văzut faptele Sale minunate.*

*După Învierea Sa, Domnul i-a îndemnat: „Mergând, învățați toate popoarele, botezându-le în numele Tatălui și al Fiului și al Sfântului Duh”.*

*Sfântul Apostol Andrei a ascultat îndemnul primit și i-a botezat pe strămoșii noștri.*

**Să reținem!**

Sfinții Apostoli sunt modele de credință pentru creștini. Ei au împlinit în viața lor învățăturile Domnului nostru Iisus Hristos. Preoții continuă activitatea Sfinților Apostoli.





Domnul Iisus Hristos și Sfinții Apostoli la Cina cea de Taină.



## Să aplicăm!

✿ Numerotează cuvintele, apoi formulează enunțurile potrivite:

toate

popoarele.

Mergând,

învățați

Mine.

Veniți

după

## Nu uita!

Pogorârea Duhului Sfânt asupra Sfinților Apostoli le-a dat curajul de a vesti învățătura lui Dumnezeu.



## Să aplicăm!



1. Formulează oral enunțuri folosind următoarele cuvinte:

creștin

apostol

model

credință

2. **Portofoliu.** Numește Sfântul Apostol reprezentat mai jos.

- Realizează o fișă despre el. Prezintă fișa colegilor.
- Colorează icoana.



**SFINȚII APOSTOLI SUNT MODELE PENTRU NOI.**





5.

## CE ÎNSEAMNĂ SĂ FII UN OM CREDINCIOS



Ești creștin pentru că ai fost botezat. Ești fiul Tatălui ceresc. De aceea trebuie să fii exemplu bun în lume: să fii cuminte, să vorbești frumos, să te porțezi politicos cu toți ceilalți, să mergi la biserică, să te rogi și să faci fapte bune.



Domnul Iisus Hristos îndeamnă copiii să împlinescă voia Lui cea sfântă.

☪ **Din Sfânta Scriptură** ☪

„Lăsați copiii să vină la Mine!”



la școală.



acasă.

**Arăt că  
sunt un copil credincios:**



pe stradă.



la biserică.

**Să reținem!**

Dovedim că suntem credincioși prin cuvintele  
și faptele noastre pline de iubire față  
de Dumnezeu și față de oameni.





## Să aplicăm!

**1. Joc:** *Adevărat sau fals.* Identifică faptele prin care dovedim că suntem credincioși, rostind „Adevărat” sau „Fals”.

- vorbesc nepoliticos;
- sunt harnic;
- merg la biserică;
- citesc din Biblie;
- răspund urât părinților;
- cer iertare;
- mă spovedesc și mă împărtășesc;
- îmi respect promisiunile;
- mă rog rar pentru mine și pentru cei dragi;
- sunt mereu vesel și blând;
- sunt mulțumit și răbdător.

## Să reținem!



Sfinții ne sunt modele de credință.



Sfântul Nicolae



Maica Domnului



Sfântul Andrei

## Să aplicăm!



2. Formulează în mod corect îndemnul pe care Dumnezeu le-a adresat oamenilor:

Învățați

binele.

faceți

să

Dar








rai.

din

se face

dar

3. **Proiect:** *Calendarul copilului credincios.* Lipește pe un panou imagini potrivite (fotografiile sau desene) pentru a ilustra modalitatea în care îți arăți zilnic iubirea și credința. Colajul (realizat după modelul de mai jos) va fi prezentat colegilor.

Luni	Marți	Miercuri	Joi	Vineri	Sâmbătă	Duminică
						

**DOVEDIM CĂ SUNTEM CREDINCIOȘI  
PRIN CUVINTE ȘI FAPTE BUNE.**



# RECAPITULARE

Ce multe lucruri  
folositoare am învățat!  
Să ne jucăm  
și să le repetăm!



1. Privește imaginile următoare. Formulează scurte enunțuri despre cum poți să-ți dovedești credința în Dumnezeu.



2. **Joc:** *Învățăm cuvinte noi.* Formulează enunțuri cu următoarele cuvinte și expresii:

Dumnezeu

cruce

Biblie

creație

Vechiul  
Testament

Noul  
Testament

apostol

creștin

3. Grupează imaginile în perechi după modelul dat. Explică asocierile făcute.



4. Respectând regulile de comunicare ale unui copil credincios în diferite situații – la bibliotecă, în autobuz, la biserică, la magazin, în clasă, la telefon – realizează un dialog folosind expresiile de mai jos:

*Salut, prietene!*  
*Te rog!*  
*Bună ziua!*

*Iartă-mă!*  
*La revedere!*  
*Mulțumesc!*

# EVALUARE

1. Colorează doar floarea din dreptul Sfântului Apostol care i-a botezat pe strămoșii noștri.

Sfântul  
Andrei



Sfântul  
Petru



Sfântul  
Matei



Sfântul  
Toma



Sfântul  
Ioan



Sfântul  
Pavel



Sfântul  
Luca



2. Desenează elemente din creația lui Dumnezeu.

3. Încercuiește răspunsul corect.

- Universul:
  - a. a fost creat de Dumnezeu;
  - b. nu a fost creat de Dumnezeu.
- Biblia a fost scrisă:
  - a. de Dumnezeu;
  - b. de oameni aleși de Dumnezeu.
- Biblia ne transmite:
  - a. cuvântul lui Dumnezeu;
  - b. cântări religioase.
- Domnul Iisus Hristos a avut:
  - a. 10 apostoli;
  - b. 12 apostoli.

4. Notează litera corespunzătoare enunțului sub imaginile următoare.

Sfinții Apostoli au mărturisit învățătura Domnului, atunci când:

- a. au acceptat să devină ucenicii Domnului;
- b. au învățat de la Iisus Hristos;
- c. au fost martori la minunile Domnului;
- d. au mărturisit oamenilor despre Iisus Hristos;
- e. și-au jertfit viața pentru credința creștină.





5. Privește imaginile și completează enunțul folosind următoarele cuvinte: Iisus Hristos, Maica Domnului, Sfinții Apostoli, Sfânta Parascheva, preotul, părinții.



...este / sunt  
un model  
de credință,  
pentru că...



6. Alege cuvântul potrivit pentru a formula enunțul corect.  
Cuvântul lui Dumnezeu poate fi cunoscut din .....  
Omul a fost creat după ..... lui Dumnezeu.  
Credința se arată prin .....

- chipul
- fapte bune
- Biblie

**PACHETUL EDUCAȚIONAL este compus din:**

- ✓ **Manual (carte + CD)**
- ✓ **Caietul elevului**
- ✓ **Ghidul profesorului**

Partener  
tipografie:



ISBN: 978-606-782-002-7  
ISBN: 978-606-782-003-4



[www.edituracorint.ro](http://www.edituracorint.ro)